

Zoom (ズーム) についてのお知らせ

◆Zoom は、最大 1,000 名まで参加可能な Web 会議を開催できるサービスです
(無料の場合は 無料プランでは会議の参加者は 100 人まで、3 人以上が参加する
会議の場合 1 回の時間が 40 分までの制限あります)

※今回は参加者に向けての説明です！

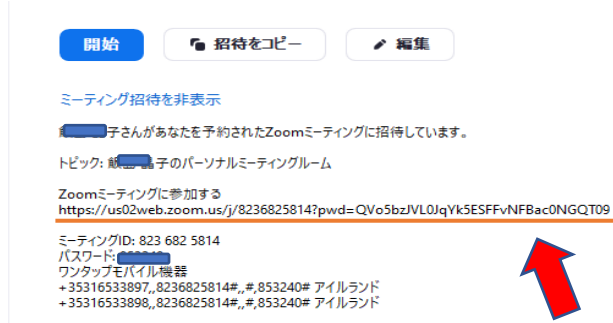


◆使用媒体デバイス (PC / スマートフォン / タブレット)

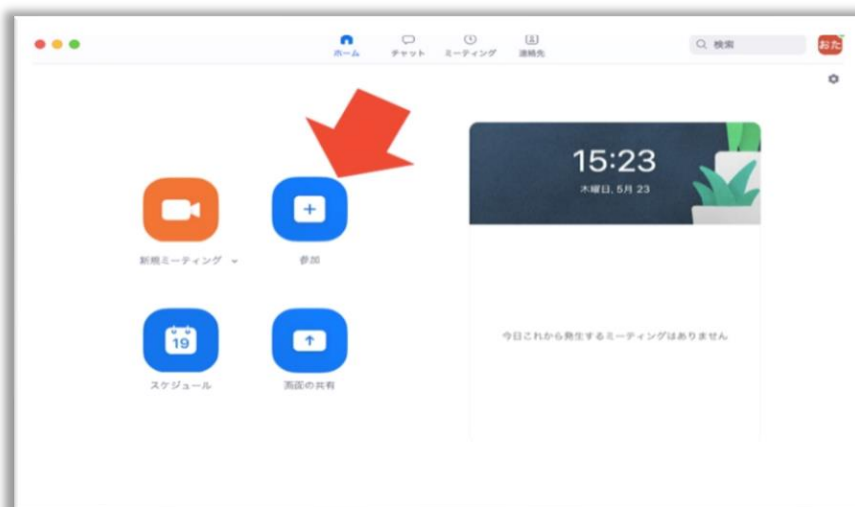
初回の利用時は Zoom アプリのインストールしておくこととスムーズにつながりますが、
「招待」の URL を開くとブラウザから、アプリの起動を促すポップアップが表示されます。
「zoom.us.app」をクリックしてアプリに移行し、ミーティングに参加することもできます。

◎参加方法

①開催者から 下記のような招待のメッセージがメールが届きます。



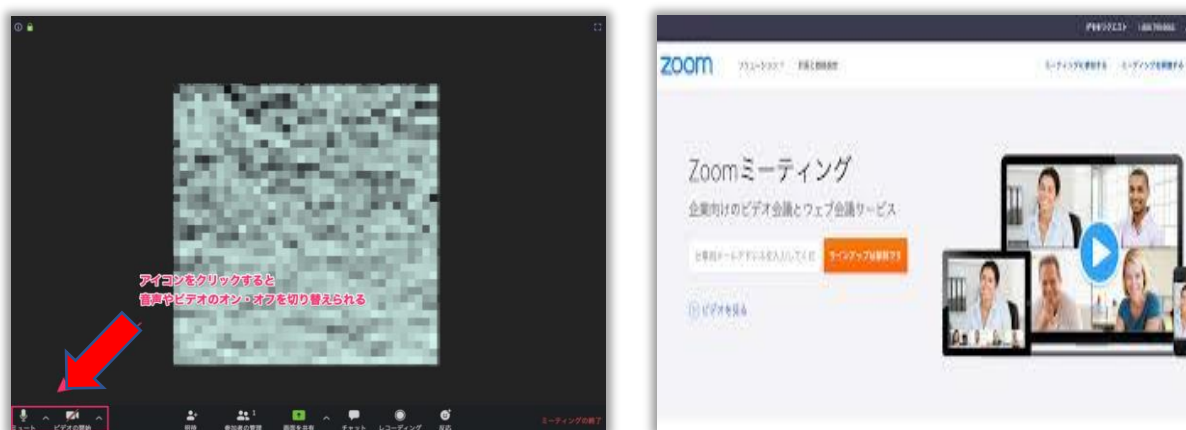
招待を受信した参加者はブラウザでの参加の URL をクリックする。
Zoom のアプリにサインインしていれば、下記の画面が出るので、「参加」をクリック。



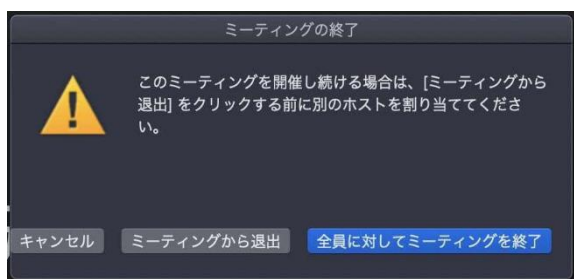
サインインしていなければ、左下の画面になっているので、「ミーティングに参加」をクリック。次にメールアドレスとパスワードを設定し、サインインしてください。前ページの図に戻ります。そして 参加！！



皆さんの映像の下の部分左下に **マイクとビデオ**の図があります。両方を**オン**に設定をお願いします。



ミーティングや朗読レッスンにも活用できそうです。
ミーティング終了の画面はこちら。



参考HP

<https://zoom.us/jp-jp/meetings.html>

※皆様が ZOOM 側に課金することはありません。※ID とパスワードを知らない第三者が入室することはできません。皆様の個人情報が ZOOM 側に流れることはなくご利用できますので、ご安心ください。